



UNIVERSIDAD
POLITÉCNICA
DE MADRID



ESCUELA TÉCNICA SUPERIOR
DE INGENIERÍA AERONÁUTICA
Y DEL ESPACIO

Guía Completa de Supervivencia en la ETSIAE



Delegación de Alumnos
E.T.S.I. Aeronáutica y del Espacio



Guía Completa de Supervivencia en la ETSIAE

Edición 2024-2025

Bienvenida

Queridos nuevos compañeros y compañeras:

Desde la Delegación de Alumnos de la ETSIAE, queremos daros la bienvenida a esta nueva etapa de vuestras vidas. Estamos muy contentos de teneros aquí y de que hayáis apostado por estudios del mundo de la aeronáutica y del espacio.

Sabemos que el inicio de esta aventura puede parecer desafiante, pero no olvidéis que no estáis solos. Nosotros, vuestros compañeros de la Delegación, estamos aquí para apoyaros en cualquier cosa que necesitéis a lo largo de los años que permanezcáis en la Escuela.

En esta Santa Casa, viviréis momentos entrañables, aprenderéis y sufriréis a partes iguales, pero no os olvidéis de disfrutar esta etapa, la vida universitaria, participar en actividades fuera y dentro de la Escuela, de la mano de las asociaciones, Delegación de Alumnos, etc., pero sobre todo de vuestros compañeros, que muchos se convertirán en amigos, e incluso... bueno, ya sabéis.

En esta guía, hemos recopilado toda la información que creemos que os puede venir bien conocer, tanto para ahora al principio como para más adelante. Encontraréis información básica, así como, instrucciones, tutoriales y consejos que os ayudarán a conocer el funcionamiento de la ETSIAE, la UPM y los recursos que ponen a vuestra disposición.

No dudéis en acercaros a nosotros para cualquier consulta, sugerencia o simplemente para charlar. Queremos conocer vuestras ideas y trabajar juntos para mejorar continuamente nuestra comunidad.

La Delegación de Alumnos/as de la ETSIAE



Guía Completa de Supervivencia en la ETSIAE

Edición 2024-2025

Contenido:

1. **La Escuela.**
2. **Delegación de Alumnos.**
3. **Procedimiento EVALÚA.**
4. **Información oficial.**
5. **Webmail en el móvil.**
6. **Carné Universitario - Tarjeta UPM.**
7. **Biblioteca.**
8. **Publicaciones.**
9. **Centro de Cálculo.**
10. **Servicio de Impresión.**
11. **Premios «Flap de Oro».**
12. **Aeroempleo.**
13. **Taquillas.**
14. **Parking.**
15. **Recursos informáticos.**
16. **Acreditación Inglés B2.**
17. **Centro de Lenguas UPM.**



Guía Completa de Supervivencia en la ETSIAE

Edición 2024-2025

La Escuela

Queremos empezar contándoos un poco sobre nuestra escuela, la Escuela Técnica Superior de Ingeniería Aeronáutica y del Espacio (ETSIAE) de la Universidad Politécnica de Madrid, nos centraremos sobre todo en lo que suele pasar desapercibido, opacado por el día a día de la Escuela. Esperamos no aburriros.

Un poco de historia

El origen de los estudios superiores sobre aeronáutica en España, y por ende, de esta Santa Casa, está en la Escuela Superior de Aerotecnia creada en 1928 en la Base Aérea de Cuatro Vientos. Siendo el primer director Emilio Herrera.

Años de evolución, junto a la creación de Escuela de Ayudantes de Ingenieros Aeronáuticos, y el paso de ambas del sector militar al civil, convergen en la creación en 1957, ya en las instalaciones en Ciudad Universitaria, de lo que acabaría siendo las conocidas Escuela Técnica Superior de Ingenieros Aeronáuticos (ETSIA) y Escuela Universitaria de Ingeniería Técnica Aeronáutica (EUITA).

Con el reto de adaptarse al Espacio Europeo de Educación Superior (EEES) se llega a la fusión de ambas escuelas, en 2009, en lo que es la actual ETSIAE.

Como veis son cerca de 100 años de historia, muchos de ellos en solitario al frente de los estudios superiores de aeronáutica en España. Para no aburriros más, simplemente os diremos que podéis encontrar más de su historia tanto en la web de la escuela como en Wikipedia (lo sabemos, para los trabajos no es una fuente válida pero para esto vale).



Guía Completa de Supervivencia en la ETSIAE

Edición 2024-2025

¿Cómo está organizada?

La organización tanto de la universidad como de la escuela es un tanto compleja, al igual que en el resto de universidades públicas, por estar regulada por la Ley del Sistema Universitario (LOSU). Sin entrar en detalles complicados y a modo groso, podemos decir que es así:

A nivel UPM, el funcionamiento se rige por tres pilares:

- Rector y su equipo: ostentan la representación y dirección de la universidad.
- Consejo de Gobierno: órgano de gobierno de la universidad.
- Claustro Universitario: máximo órgano de representación de la comunidad universitaria.

La Universidad Politécnica de Madrid está compuesta por 19 escuelas y facultades, además de diferentes institutos y centros para la investigación y desarrollo.

A nivel ETSIAE, el funcionamiento se rige por tres pilares:

- Equipo Directivo: ostenta la representación del Centro y ejerce las funciones de dirección y gestión ordinaria del mismo. Actualmente, nuestro director es el Profesor Gustavo Alonso. Si quieres conocer al equipo directivo, [click](#).
- Junta de Escuela: es el órgano de gobierno de la misma y aprueba las líneas generales de actuación en su ámbito. Además, de ella emanan diferentes comisiones, entre ellas la Comisión de Gobierno.
- Departamentos: encargados de gestionar y coordinar la docencia e investigación.

Lo bueno de estar divididos en escuelas específicas es que los departamentos y la docencia está impartida en su mayoría por profesionales de tu mismo sector, y en la mayoría de veces, exalumnos/as de la Escuela.



Guía Completa de Supervivencia en La ETSIAE

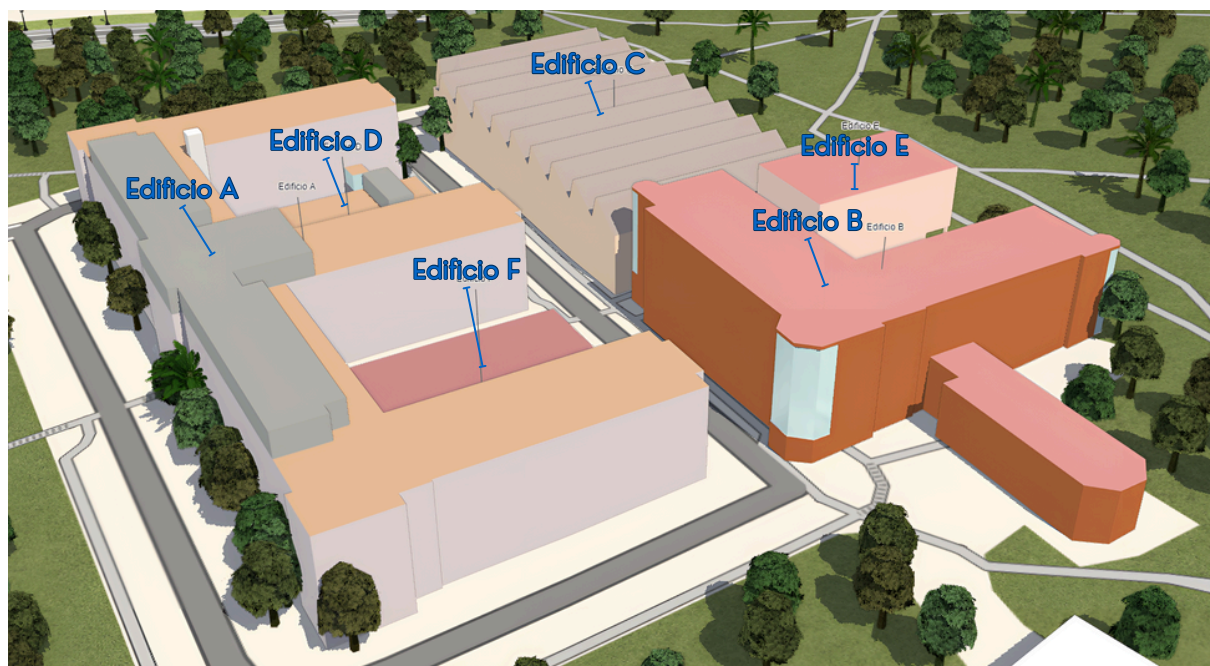
Edición 2024-2025

En la ETSIAE tenemos 6 departamentos y 2 secciones departamentales, encargados de las diferentes asignaturas.

- Aeronaves y Vehículos Espaciales (DAVE)
- Física Aplicada a las Ingenierías Aeronáutica y Naval (FAIAN)
- Matemática Aplicada a la Ingeniería Aeroespacial (DMAIA)
- Materiales y Producción Aeroespacial (DMPA)
- Mecánica de Fluidos y Propulsión Aeroespacial (MFPA)
- Sistemas Aeroespaciales, Transporte Aéreo y Aeropuertos (SATAA)
- Sección Departamental de Lingüística Aplicada a la Ciencia y la Tecnología (LACyT)
- Unidad Docente de Ingeniería de Organización, Administración de Empresas y Estadística (INGOR)

Infraestructura

Las instalaciones en el campus de Ciudad Universitaria están formadas por 6 edificios. Denominados de la A a la F.



Delegación de Alumnos

Escuela Técnica Superior de Ingeniería Aeronáutica y del Espacio



Guía Completa de Supervivencia en la ETSIAE

Edición 2024-2025

Como podéis ver, la Escuela está formada por muchos edificios y con sus dependencias creadas según se iban necesitando, por lo que se convierte en un pequeño laberinto, en el que os podéis perder al principio.

A continuación os indicamos algunas de las dependencias más destacadas:

- **Edificio A** (Antigua ETSIA): Aulas, departamentos, laboratorios, despachos de dirección, Salón de Actos «Juan de la Cierva», aulas de examen E1 y E2, publicaciones, gimnasio.
- **Edificio B** (Antigua EUITA): Aulas, departamentos, laboratorios, despachos de dirección, aula de examen E3, secretaría de alumnos (debajo del helicóptero).
- **Edificio C** (Hangar): Departamentos, laboratorios, Aula Magna.
- **Edificio D** (Biblioteca): Planta -1: recepción, servicio de préstamos, sala de estudio individual. Planta -2: salas de trabajo en grupo, hemeroteca. Encima de la biblioteca: despacho Delegación de Alumnos.
- **Edificio E**: Aulas, laboratorios, aula de examen E4, servicios informáticos.
- **Edificio F**: Cafetería, asociaciones de estudiantes, aulas de informática.

Dispones de los planos originales y con las instalaciones completas en la web de la Escuela.



Mapa interactivo

Para mejorar vuestra experiencia hemos mapeado la Escuela en un plano interactivo.

Lo encontrarás en nuestra web.





Guía Completa de Supervivencia en la ETSIAE

Edición 2024-2025

Delegación de Alumnos:

Aquí seremos un poco extensos porque nos gustaría que nos conocieras bien; y que conozcas la importancia de nuestro principal objetivo: la representación estudiantil.

La Delegación de Alumnos UPM es la entidad encargada de coordinar y canalizar la representación estudiantil en el marco de la Universidad Politécnica de Madrid, en virtud del artículo 125 de los Estatutos de la Universidad Politécnica de Madrid.



La Delegación de Alumnos llevamos más de 40 años representando a todos los estudiantes de la UPM, atendiendo y defendiendo sus derechos y necesidades. La Delegación de Alumnos de la ETSIAE es la sección de la Delegación de Alumnos de la UPM encargada de desarrollar su actividad en nuestra Escuela.

Para comprender como funcionamos te explicaré como nos organizamos. Dentro de la Delegación de la Escuela, en nuestro caso la ETSIAE, existen dos partes principales: la Junta de Delegados de la Escuela, que es el máximo órgano de la Delegación de Alumnos de la ETSIAE, y de representación de los estudiantes de la misma; está presidida por la Delegada de Alumnos de la Escuela. Por otra parte, existe el equipo de trabajo de la Delegación del Centro, coordinado por la Delegada de Alumnos, que se encarga de desempeñar y coordinar las diferentes actividades y buen funcionamiento de la delegación.



Wiktoria P. Rolewicz
Delegada de Alumnos/as ETSIAE



Guía Completa de Supervivencia en la ETSIAE

Edición 2024-2025

A continuación, os enumeramos los componentes de cada una de las partes:

Equipo de trabajo:

Nota: Cabe aclarar que a menudo, cuando alguien se refiere a Delegación de Alumnos o simplemente Delegación, está haciendo referencia a este grupo y sus quehaceres.

- Delegada de Alumnos.
- Secretario.
- Tesorero / Subdelegado de Asuntos Económicos.
- Subdelegado primero.
- Subdelegados de área.
- Miembros de las subdelegaciones de área.

Junta de Delegados de la ETSIAE (JD-ETSIAE):

- Delegada de Alumnos.
- Secretario.
- Delegados/as y subdelegados/as de grupo (clase), curso y titulación.
- Representantes de alumnos/as en Consejos de Departamentos.
- Representantes de alumnos/as en Junta de Escuela.
- Representantes de alumnos/as en Claustro Universitario.

Os animamos a que si tienes dudas o quieres participar, contactes con nosotros.

A nivel Delegación de Alumnos UPM, la organización es similar, contando con la Junta de Representantes de la UPM formada por los delegad@s y alumn@s claustrales de cada escuela o facultad, la Junta de Delegados UPM formada por los delegad@s de centro, y un equipo de trabajo, que depende del Delegado de Alumnos UPM.



Guía Completa de Supervivencia en la ETSIAE

Edición 2024-2025

De forma simplificada las actividades de la Delegación de Alumnos más relevantes son las siguientes:

Atención al estudiante

Dentro de la representación de los estudiantes, nuestra principal función es poder atender las necesidades, dudas, quejas y sugerencias de todos los compañeros de la escuela.

Para ello nos podrás encontrar durante nuestros turnos de atención en nuestro despacho (sobre la biblioteca) o a través de nuestras redes sociales. También puedes escribirnos por correo electrónico.

Servicios y ayudas

Desde DA-ETSIAE trabajamos para poder implementar servicios que consideramos que pueden servir para mejorar vuestra experiencia en la Escuela.

Así mismo, buscamos ofrecer diferentes ayudas para los compañeros con más dificultades económicas como las ayudas comedor, etc.

Formación, actividades y visitas

Por otra parte, buscamos constantemente nuevas actividades, cursos y visitas para ofrecerlos, tanto como formación complementaria a la docencia, como de temáticas totalmente diferentes.

Además, buscamos ayudar y colaborar con las diferentes asociaciones o estudiantes que quieran organizar sus propios proyectos.



Guía Completa de Supervivencia en la ETSIAE

Edición 2024-2025

**APP UNI-LIFE:
Vida universitaria**



Descubre los próximos eventos estudiantiles

Chatea con estudiantes

Al día con las asociaciones



¡¡Síguenos en RRSS!!



linktr.ee/AeroDelegacion



**Canal de Whatsapp para estudiantes
¡No te pierdas nada!
Disponible en nuestro Linktree**



**¡Visita nuestra Página Web!
aeroespacial.da.upm.es**

Delegación de Alumnos

Escuela Técnica Superior de Ingeniería Aeronáutica y del Espacio



Guía Completa de Supervivencia en la ETSIAE

Edición 2024-2025

Procedimiento EVALÚA

Una de las herramientas más importantes que debéis conocer es el procedimiento EVALÚA, el procedimiento de **quejas y felicitaciones** docentes creado y gestionado por la Delegación de Alumnos, y aprobado y reconocido por la Universidad Politécnica de Madrid en sesión de Consejo de Gobierno, el 28 de mayo de 2015.



Reconocido por la UPM

Aprobado y reconocido por el Consejo de Gobierno de la UPM.



Confidencial y seguro

Aunque a la hora de mandar un parte se solicitan tus datos, son totalmente confidenciales. Solo los conocerá la Delegada de la Escuela.



Informatizado

Plataforma de gestión 100% online.



Rápido y fácil

Solo rellena el formulario y envía tu parte de queja o reclamación. Menos de 2 minutos.

Conoce el procedimiento más a fondo o envía tu primer parte en:

evalua.daupm.es



Guía Completa de Supervivencia en la ETSIAE

Edición 2024-2025

Información oficial

Sí, os preguntaráis si de verdad esta sección es necesaria o no es obvia, pero desde nuestra experiencia en la ETSIAE, muchos estudiantes, sobre todo al principio, se complican mucho o incluso tienen algunos problemas por no acceder o estar pendientes de la información oficial.

Así que se plantean dos preguntas ¿Qué información es importante? ¿Dónde puedo encontrarla?

Web UPM y web ETSIAE

En la web de la UPM (upm.es) encontraréis mucha información sobre la UPM, aquí lo más importante serán todas las normativas que se aplican. Estas normativas las podréis encontrar más accesibles en nuestra web y lo más relevante en la sección «Normativas relevantes».

En la web de la ETSIAE (etsiae.upm.es) encontrarás las últimas noticias de la Escuela, eventos, etc.; pero lo más relevante, toda la información oficial sobre Ordenación Académica, esto es Calendario Escolar, Horarios, Guías Docentes, Exámenes, etc. Para encontrar esta información deberéis en la web ir a:
estudiantes >> ordenación académica (···) >> sección del curso correspondiente

Moodle UPM

La UPM usa la plataforma Moodle para gestionar los recursos de las diferentes asignaturas. Ahí, los profesores colgarán la información relevante de la asignatura, apuntes, ejercicios, etc.

Acceso: [Moodle UPM \(Titulaciones Oficiales\)](#)

Se inicia sesión con la misma clave y usuario que el Webmail. No os olvidéis de visitar la sección de avisos en cada asignatura.



Guía Completa de Supervivencia en la ETSIAE

Edición 2024-2025

Redes Sociales Oficiales

En las diferentes RRSS tanto de la UPM como de la ETSIAE, encontraréis información, toda de carácter oficial, especialmente sobre eventos y noticias.

Más adelante, os dejamos una relación con los enlaces a las cuentas más destacadas.

Politécnica Virtual

En Politécnica Virtual, una plataforma un tanto viejuna, encontraréis información relativa a vosotros como estudiantes. En ella se muestra toda la información personal, matrícula, expediente académico, etc.

En Mis datos >> Estudios >> Matrícula podéis consultar vuestro número de expediente. Aprendédslo porque seguramente os haga falta.

Acceso: [Politécnica Virtual](#)

Webmail

Vuestro email institucional, con él se realizarán todas las comunicaciones desde y hacia la universidad. Es muy importante que lo mantengáis leído al día, de lo contrario os podréis perder información importante.

Si bien es verdad, que parte de la información que llega no tiene interés, cosa que llega a cansar y por eso os recomendamos que adquiráis el hábito de ir haciendo limpieza o usar los filtros para que no se te acumulen mensajes sin leer que te hagan perder los verdaderamente importantes.

Como no existe una APP para móvil directamente de webmail, se deben usar aplicaciones de terceros. Para ello, hay dos maneras extendidas.



Guía Completa de Supervivencia en La ETSIAE

Edición 2024-2025

El método que **recomendamos**, que aunque es un poco tedioso es sencillo, es simplemente usar una aplicación por ejemplo la APP de Gmail u otra y simplemente abrir la cuenta, mediante las herramientas que incluyen estas aplicaciones.

¿Suenas simple no? Pues sí, aunque al tener que conectar con los servidores propios de la UPM, es importante que sigáis detenidamente el siguiente tutorial.

¿Cómo usar Webmail en el móvil?

Usaremos la app de Gmail al ser probablemente la más extendida.

El procedimiento puede darte algún error, no te preocupes, paciencia y comprueba que estás siguiendo bien los pasos.

A. Ir a añadir nueva cuenta.

The image shows three screenshots of the Gmail mobile app interface. The first screenshot shows the 'Recibidos' (Inbox) screen with a search bar at the top. A red arrow points to the profile icon (a circle with the letter 'D') in the top right corner. The second screenshot shows the 'Añadir otra cuenta' (Add another account) screen, with a red arrow pointing to the '+' icon. The third screenshot shows the 'Configura tu correo' (Set up your email) screen, with a red arrow pointing to the 'Otro servicio' (Other service) option at the bottom.


B. Seleccionar "Otro servicio".



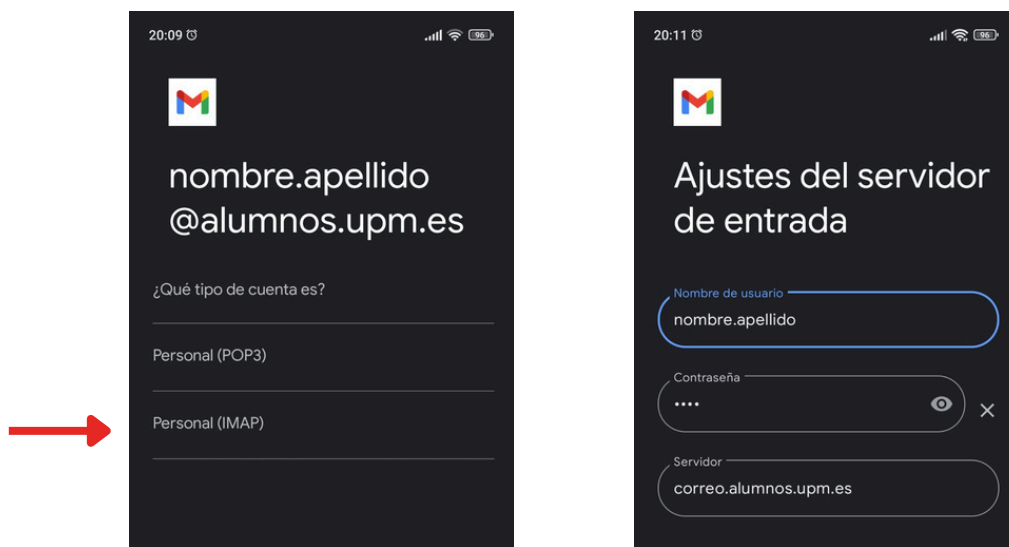
Guía Completa de Supervivencia en la ETSIAE

Edición 2024-2025

C. Introducir el correo institucional (con @alumnos.upm.es) y la contraseña.



D. Seleccionar "Personal (IMAP)". Luego introducir el correo (sin @alumnos.upm.es), la contraseña y en servidor: correo.alumnos.upm.es.



Aunque no debería, si lo solicita, en el apartado "Ajustes del servidor de entrada", seleccionar puerto 993, y seguridad SSL



Guía Completa de Supervivencia en la ETSIAE

Edición 2024-2025

E. En "Ajustes del servidor de salida" introducir el correo institucional (con @alumnos.upm.es) y la contraseña. En servidor SMTP, smtp.upm.es; en puerto, el 465; y en tipo de seguridad SSL.

Ajustes del servidor de salida

Exigir inicio de sesión

Nombre de usuario
nombre.apellido@alumnos.upm.es

Contraseña
.....

Servidor SMTP
smtp.upm.es

Puerto
465

Tipo de seguridad
SSL/TLS

F. Finalizar completando las preferencias, el nombre de la cuenta y nombre de usuario.

Opciones de la cuenta

Frecuencia de sincronización:
Cada 15 minutos

- Notificarme cuando llegue un correo
- Sincronizar correo de esta cuenta
- Descargar adjuntos automáticamente al conectarme a una Wi-Fi

Tu cuenta ya está configurada y en breve verás tu cor...

Nombre de la cuenta (opcional)
Webmail UPM

Tu nombre
Nombre Apellido

Se muestra en los mensajes enviados



Guía Completa de Supervivencia en la ETSIAE

Edición 2024-2025

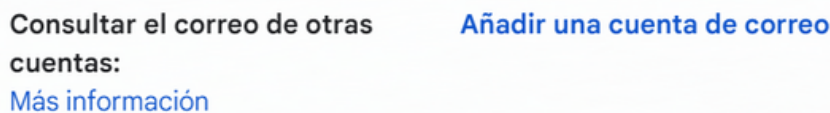
La segunda opción, que **no** recomendamos puesto que muchas veces da fallos en la recepción y sobretodo en el envío de mensajes, consiste en vincular tu cuenta de Webmail a tu cuenta personal de Gmail. Dejando de utilizar la plataforma webmail y teniendo las dos cuentas fusionadas.

Vincular cuenta Gmail y Webmail. (NO recomendado)

A. Entrar en Gmail y buscar los ajustes "Cuentas e importación".



B. Configurar el apartado "Consultar el correo de otras cuentas".



Nombre de usuario:

Contraseña:

Servidor POP: Puerto:

Dejar una copia del mensaje recuperado en el servidor. [Más información](#)

Utilizar siempre una conexión segura (SSL) para recuperar mensajes de correo electrónico. [Más información](#)

Etiquetar los mensajes entrantes con:

Archivar los mensajes entrantes (omitir Recibidos)



Guía Completa de Supervivencia en la ETSIAE

Edición 2024-2025

IMPORTANTE: marcar la opción "Dejar una copia del mensaje recuperado en el servidor" para no perder los correos en la bandeja de Webmail.

C. Configurar el apartado "Enviar como" para poder responder los correos con la cuenta UPM.

Enviar como:
(Utiliza Gmail para enviar mensajes desde otras direcciones de correo electrónico.)
[Más información](#)

Enviar el correo a través de tu servidor SMTP

Configura tu correo para que se envíe a través de los servidores SMTP de alumnos.upm.es
[Más información](#)

Servidor SMTP: Puerto:
Nombre de usuario:
Contraseña:
 Conexión segura mediante [SSL \(recomendada\)](#)
 Conexión segura mediante [TLS](#)

IMPORTANTE: Si realizas esta configuración y deseas desvincularlo posteriormente, deberás acudir de nuevo a la configuración de "Cuentas e importación" y eliminar el correo UPM tanto de los ajustes "Enviar como" como de los ajustes "Consultar el correo de otras cuentas"

Recuerda que de esta forma, ocupa espacio en tu almacenamiento de Google. Y además, si no se configura bien, puedes perder correos o no podrás responder a ellos.



Guía Completa de Supervivencia en la ETSIAE

Edición 2024-2025

<http://>



Web Oficial:
upm.es
etsiae.upm.es



Instagram ETSIAE:

[@aeroespacial_upm](https://www.instagram.com/aeroespacial_upm)

Instagram Subdirección Extensión Universitaria:

[@eu_etsiae](https://www.instagram.com/eu_etsiae)



X (Twitter) ETSIAE:

[@aeroespacialUPM](https://twitter.com/aeroespacialUPM)

X (Twitter) Secretaría de Alumnos:

[@SecAluETSIAEUPM](https://twitter.com/SecAluETSIAEUPM)

X (Twitter) Biblioteca Aero:

[@AeroBibETSIAE](https://twitter.com/AeroBibETSIAE)



APP UPM Politécnica de Madrid

Tarjeta UPM
Noticias
Calificaciones

Delegación de Alumnos

Escuela Técnica Superior de Ingeniería Aeronáutica y del Espacio



Guía Completa de Supervivencia en la ETSIAE

Edición 2024-2025

Carné Universitario - Tarjeta UPM

El carné universitario es la tarjeta de identificación universitaria. Además es indispensable para acceder a muchos de los servicios de la UPM, destacando el acceso y uso de todos los servicios de préstamo de la biblioteca.

Tened en cuenta que con las tarjetas de estudiantes y universitarios podéis obtener diferentes descuentos como museos, exposiciones... (Echadle un ojo a [Unidays](#)).



El carné, que antes se expedía en físico, ya solo está disponible a través de la aplicación [UPMapp](#), donde además deberéis solicitarla. Es **IMPORTANTE** que tengáis en cuenta que para poder solicitarla debéis haber subido previamente vuestra foto a Politécnica Virtual en el apartado:

Politécnica Virtual >> Mis datos >> Tarjeta Universitaria >> Mi foto

Si tenéis más dudas, podéis obtener más información en el siguiente [tutorial oficial](#).

Del 31 de julio al 31 de agosto no se emiten tarjetas.

Solicitadlo cuanto antes, en septiembre sufren retrasos por el gran número de solicitudes nuevas.

Para los servicios que necesitáis solo el código de barras del carné, podéis añadirlo a vuestra Wallet para tenerlo más a mano.

Delegación de Alumnos

Escuela Técnica Superior de Ingeniería Aeronáutica y del Espacio



Guía Completa de Supervivencia en la ETSIAE

Edición 2024-2025

Biblioteca

Una de las partes más concurridas de la Escuela es la biblioteca, donde podréis encontrar tanto espacios como recursos para vuestro día a día como estudiantes.

La biblioteca ETSIAE está enmarcada dentro de Bibliotecas UPM, un servicio centralizado para ofrecer los recursos de todas las bibliotecas de los centros de la UPM a toda la comunidad universitaria de la misma. Por ello, la gestión de nuestra biblioteca, tanto de las infraestructuras, como de horarios, personal, etc. depende de forma centralizada del rectorado.



La biblioteca ETSIAE ocupa el edificio D de nuestra Escuela, teniendo acceso directo desde la calle, como mediante un puente desde uno de los pasillos laterales del edificio A.

En la planta principal (Sótano 1, según la distribución de la Escuela) podréis encontrar el hall y la sala de estudio individual. En el hall se encuentra el mostrador de la biblioteca, donde os ayudarán con cualquier cosa que necesitéis, así como las máquinas de autopréstamos de fondos bibliográficos, portátiles y calculadoras; además podréis hacer uso del servicio de escaneado e impresión (ver Servicio de Impresión). Dentro de la sala de estudio individual tenéis acceso a los recursos bibliográficos de libre consulta.

En el Sótano 2, disponéis de salas de trabajo en grupo así como una pequeña zona de descanso.



Guía Completa de Supervivencia en la ETSIAE

Edición 2024-2025

Finalmente, encima de la biblioteca, en el acceso desde el edificio A, podréis encontrarnos a nosotros, en el despacho de Delegación de Alumnos ETSIAE. Así que ya sabes, para cualquier cosa que necesites.

Horario

La biblioteca tiene el horario habitual de 8.30h a 20.45h.

Durante las épocas de examen, la Biblioteca UPM establece horarios de apertura extraordinaria. En sus redes sociales, van avisando de cuales son las bibliotecas de centro con apertura extraordinaria y su horario.

Para hacer uso de la biblioteca en horarios de **apertura extraordinaria**, debéis **reservar puesto** en la web: upm.accede.cloud

Servicio de préstamo

En la biblioteca encontraréis en servicio de préstamo los siguientes recursos:

- Libros y recursos bibliográficos.
 - Duraciones del préstamo: Libros, material anejo, novelas y recursos audiovisuales, 14 días; manuales, 7 días. Los préstamos se pueden renovar hasta en tres ocasiones, siempre y cuando no haya lista de espera.
- Portátiles.
 - Duración del préstamo: 8h. También disponible préstamo cuatrimestral para uso domiciliario.
- Calculadoras científicas Casio Fx-570 ES y gráficas HP 50g.

Los préstamos los realizaréis mediante las máquinas de autopréstamo disponibles o en el mostrador de la biblioteca.

Para el uso de las máquinas de autopréstamo deberéis escanear el código de barras de vuestra Tarjeta Universitaria e introducir vuestro Pin Personal. Encontraréis el pin en Politécnica Virtual >> Utilidades >> Informática >> Solicitudes >> Cambiar PIN, dónde podréis verlo y cambiarlo.



Guía Completa de Supervivencia en la ETSIAE

Edición 2024-2025

Ingenio - Biblioteca UPM

Ingenio es la plataforma de gestión de servicios de la biblioteca UPM. Con ella podréis localizar todos los recursos disponibles en las bibliotecas de la universidad. Es muy útil para localizar recursos en otras escuelas y solicitar que lo trasladen para tomar el préstamo en la nuestra, reservar libros, y renovar tus préstamos, entre otras funcionalidades.

Introducir término

BÚSQUEDA AVANZADA

Archivo Histórico Digital de la Biblioteca

Selección de Archivo Histórico en la caja de búsqueda para consultar material de archivo de la Biblioteca UPM. El proyecto se ha iniciado con los fondos de la ETSAM parcialmente digitalizados. Se puede encontrar documentación de arquitectos como: Ventura Rodríguez, Luis Moya Blanco, Alberto Campo Baeza, Fernando Higueras, Antonio Miró, Pascual Bravo, etc.

Para acceder a algunos de los servicios deberéis iniciar sesión con tu cuenta UPM, pero además, si os encontráis fuera de los campus, deberéis acceder utilizando la VPN de la universidad (ver UPMvpn).

RRSS Biblioteca ETSIAE

Para enterarte de las últimas noticias, horarios de apertura extraordinaria, exposiciones, etc., puedes seguir la cuenta oficial de la Biblioteca ETSIAE en X (Twitter): x.com/AeroBibETSIAE. También visita su [web](#).



Guía Completa de Supervivencia en la ETSIAE

Edición 2024-2025

Publicaciones

En la sección de publicaciones podréis adquirir los apuntes oficiales de muchas asignaturas, así como otra bibliografía recomendada.

Publicaciones se encuentra en el sótano del edificio A, bajando las escaleras del hall a mano izquierda. Atienden en horario de 9.00h - 13.00h y de 15.30h - 18.00h.

Solo aceptan pago con tarjeta.

En la web, encontraréis los recursos disponibles así como sus precios.

Centro de Cálculo

El Centro de Cálculo (CdC) es un aula de libre acceso (presencial y remoto) de gran utilidad. En ella, los servicios informáticos de la Escuela ponen a nuestra disposición 121 ordenadores con todos los programas y aplicaciones que podemos necesitar. Concretamente cuentan con:

- Ofimática: Office, LibreOffice, Acrobat, Project
- Diseño: Catia, Autocad, Blender, Gimp, Visio
- Matemáticos: Matlab, Maple, Compiladores de fortran y C++, Anaconda, Python, Codeblocks, SPSS
- Científicos: GMAT, PROOSIS, ANSYS, Comsol, ESAComp, Acecal, Nastran Patran, Abaqus, Adina, Xfoil

Para poder utilizar los ordenadores del CdC debéis tener creada una cuenta (Crear cuenta CdC). Para acceder de forma remota, además, debéis utilizar la VPN de la UPM.

Acceso remoto: arcdc.etsiae.upm.es

Más información: Web ETSIAE



Guía Completa de Supervivencia en la ETSIAE

Edición 2024-2025

Servicio de Impresión

En la Escuela encontraréis disponibles hasta tres impresoras de libre uso, aunque actualmente solo está en activo la de la biblioteca.

Para hacer uso de las impresoras e imprimir todo lo que necesitéis, se utiliza la plataforma online de Papercut.

¿Cómo registrarse en Papercut?

- A.** Acceder a [Papercut ETSIAE](#).
- B.** Pinchar en "Registrar como un Nuevo Usuario". Rellenar los campos introduciendo el correo institucional (@alumnos.upm.es) y la contraseña (no tiene por que coincidir con la del correo).
- C.** Se mostrarán en la pantalla los datos introducidos así como dos códigos de especial importancia: el número de identificación (ID) y el pin.
- D.** Recibiréis dos correos, uno con la información anterior, y otro para validar la cuenta.
- E.** Una vez validada la cuenta podéis proceder a meter saldo e imprimir.

Con el ID podréis iniciar sesión en la impresora más rápidamente.



Guía Completa de Supervivencia en la ETSIAE

Edición 2024-2025

Premios "Flap de Oro"

Todos los años, a mediados del segundo cuatrimestre, desde Delegación de Alumnos organizamos los premios "Flap de Oro" con la intención de reconocer el mérito docente.

En las votaciones participan todos los estudiantes de la Escuela y se celebra una gala donde se descubre el ganador/a entre todos los nominados y se entregan los premios.



Aeroempleo

Anualmente, organizado por y para estudiantes de la ETSIAE, se celebra la Feria de Empleo Aeroempleo.

Cuenta con la presencia de las empresas más relevantes del sector aeronáutico y espacial. Una gran oportunidad para contactar con ellas.



Guía Completa de Supervivencia en la ETSIAE

Edición 2024-2025

Taquillas

En la Escuela existen dos zonas de taquillas disponibles para el uso por el alumnos. Ceditas por la Escuela, la Delegación de Alumnos de la ETSIAE se encarga de gestionarlas.

A principio de curso, se reservan unos días para las personas que deseen renovar su taquilla del curso anterior, seguidamente se abre la adquisición de las taquillas al resto de estudiantes. Puedes conseguir tu taquilla durante todo el curso escolar.

El cesión de uso de las taquillas es hasta finalizar el curso y tiene un coste de cinco euros.

Parking

La Escuela cuenta con un pequeño parking accesible para los estudiantes de la escuela. Sin embargo, como las plazas son muy limitadas se necesita autorización para poder hacer uso del parking.

Las solicitudes se presentan al comienzo del curso. En la página web y en las redes sociales de la escuela publicarán toda la información.



Guía Completa de Supervivencia en la ETSIAE

Edición 2024-2025

Recursos informáticos

La Universidad Politécnica de Madrid pone a disposición de los estudiantes diferentes recursos informáticos y software.

En el Portal del Software encontraréis numerosos programas gratuitos y de pago de gran utilidad e incluso necesarios. Para acceder necesitaréis estar conectados a través de la red de un campus UPM o acceder usando la VPN.

Os puede interesar: [Manual de Ayuda del Portal del Software](#).

A continuación vamos a explicar algunos de los recursos más necesarios y utilizados. Y que seguro te vienen bien.

Eduroam

En todas las instalaciones de la UPM, así como de otras universidades nacionales e internacionales adheridas, existe una conexión Wifi gratuita para los estudiantes llamada Eduroam.

Para acceder simplemente deberéis iniciar sesión con vuestra cuenta UPM.

UPMvpn

UPMvpn es el servicio de VPN propio de la UPM. Como ya habrás visto, es necesario para acceder a muchos de los recursos de la universidad si te encuentras fuera de una conexión de un campus UPM, como puede ser en tu casa.

Podéis encontrar todas las opciones de instalación y tutoriales en: [Instalar UPMvpn](#)



Guía Completa de Supervivencia en la ETSIAE

Edición 2024-2025

Office 365

Como alumnos de la UPM tenemos acceso al paquete Office 365 y sus herramientas. Word, Excel, Powerpoint, etc., hasta en 5 dispositivos y de forma onilne; y 50 gb de almacenamiento en Onedrive.

Más información: [Office 365 UPM](#).

LaTeX - Overleaf

LaTeX es un software diseñado para crear documentos científicos complejos. Es decir, está diseñado expresamente para documentos con carga compleja de fórmulas, tablas, gráficos, notas, bibliografías, etc.

Según avancéis en la carrera, es muy recomendable para trabajos o incluso el TFG. Si queréis hacer apuntes a ordenador es una muy buena opción, no so lo por estar diseñado para este tipo de documentos, sino también por la capacidad de personalización que tiene, se puede hacer prácticamente cualquier cosa.

Aunque al principio igual os parece un poco innecesario, si os pica la curiosidad os recomendamos que lo vayáis aprendiendo a usar poco a poco, porque si no se puede hacer complicado en el momento que lo necesites.

Para crear documentos en LaTeX existen diferentes programas, aunque es muy útil Overleaf, ya que es un editor online.

Os animamos a que exploréis toda su capacidad antes de descartarlo. Veréis como muchas personas y profesores lo usan en el día a día.



Guía Completa de Supervivencia en la ETSIAE

Edición 2024-2025

Acreditación Inglés B2

Para poder recibir un título de grado, debe de acreditarse el nivel mínimo B2 en Inglés. Además, en las titulaciones de nuestra Escuela, esta acreditación también se hace necesaria para cursar la asignatura «Inglés profesional y académico».

Si ya estáis en posesión de un título que certifique el nivel B2 o superior, podéis acreditarlo directamente mandando a secretaría de alumnos la correspondiente solicitud. Toda la información [aquí](#).

Por el contrario, si no disponéis de la certificación podéis obtenerla de manera externa a la UPM y seguir el procedimiento anterior, o bien, dentro de la UPM tenéis la posibilidad de presentaros a la prueba del Sistema de Acreditación Interna (SAI) o a lo exámenes TOEIC que organiza el Centro de Lenguas.

Centro de Lenguas UPM

La UPM dispone de un Centro de Lenguas que se encarga de impartir docencia complementaria de diferentes idiomas.

Podéis informaros de todo lo que ofrecen, en su web, en las redes sociales o oficiales, o en los correos que a menudo mandan.

Además, el Centro de Lenguas se encarga de organizar los exámenes del SAI, y es centro autorizado de exámenes TOEIC (Inglés) y TFI (Francés).

Para muchos Erasmus piden niveles mínimos del idioma nativo, el Centro de Lenguas es una buena oportunidad para ello.



Guía Completa de Supervivencia en la ETSIAE

Edición 2024-2025

Si consideras que se puede añadir o modificar algún contenido de la guía por favor ponte en contacto con nosotros.

**Subdelegación de Coordinación Interna y Alumnado
Delegación de Alumnos ETSIAE**

internas.da.aeroespacial@upm.es

